





Curvo

Componentes profesionales para señalización
Sistema modular patentado para señalización





Curvo

se compone de módulos de aluminio que encajan a presión en dos clips de plástico, permitiendo la modularidad para el intercambio de información además de una instalación rápida y sencilla.

Es una solución definitiva para oficinas, identificación de servicios, letreros direccionales, directorios y otras aplicaciones, con una excelente calidad y presentación.

Propiedades y beneficios

Simple: Cambiar la rotulación de sus señales es mas sencillo.

Modular: Intercambio y actualización simples y sin herramientas especiales.

Instalación: Clips preparados para instalaciones en solo dos pasos.

¿Cómo pedir

Clips curvos (Plástico ABS)

5-CCN-e	Negro	5 cm
10-CCN-e	Negro	10 cm
15-CCN-e	Negro	15 cm
20-CCN-e	Negro	20 cm
30-CCN-e	Negro	30 cm

Módulos curvos (Aluminio)

5-MCA-122-e	Anodizado Natural	5x122 cm
10-MCA-122-e	Anodizado Natural	10x122 cm
15-MCA-122-e	Anodizado Natural	15x122 cm
20-MCA-122-e	Anodizado Natural	20x122 cm
30-MCA-122-e	Anodizado Natural	30x122 cm

Montajes de bandera (Acrílico)

5M-BC	para Módulo de 5 cm	5 cm
10M-BC	para Módulo de 10 cm	10 cm
15M-BC	para Módulo de 15 cm	15 cm
20M-BC	para Módulo de 20 cm	20 cm
30M-BC	para Módulo de 30 cm	30 cm

Montajes de escritorio (Acrílico)

5M-EC	para Módulo 5 cm	5 cm
10M-EC	para Módulo 10 cm	10 cm
15M-EC	para Módulo 15 cm	15 cm
20M-EC	para Módulo 20 cm	20 cm
30M-EC	para Módulo 30 cm	30 cm

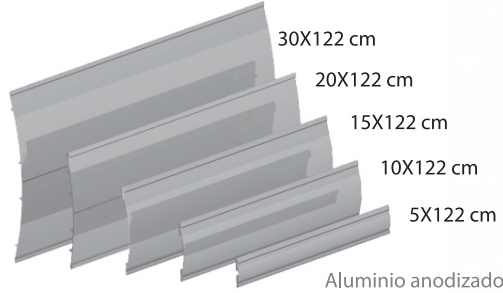
¿Dónde comprar



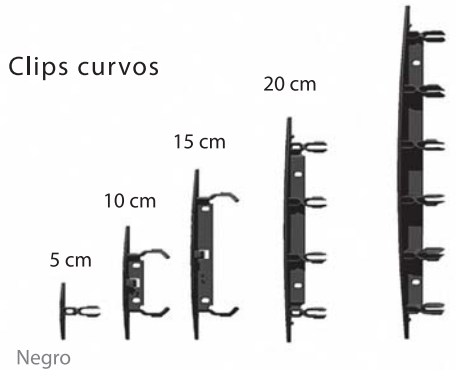
Quetzalcoatl, DF	(55) 5566-7633
Centro Sur, DF	(55) 5519-0617
Monterrey, NL	(81) 8358-0508
Tlalnepantla, MEX	(55) 5362-6071
Guadalajara, JAL	(33) 3817-6121
Puebla, PUE	(222) 237-3268
León, Guanajuato	(477) 776-4305

Componentes del sistema

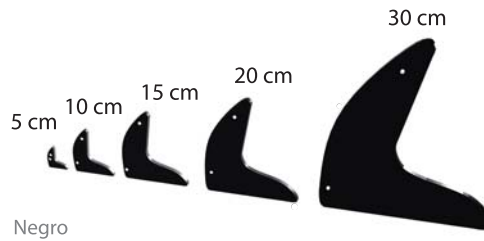
Módulos Curvos



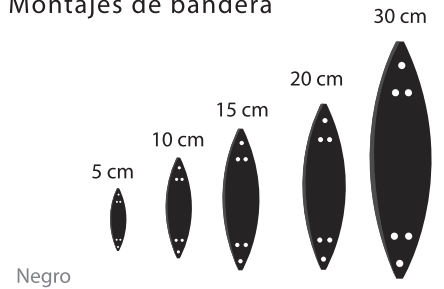
Clips curvos



Montajes de escritorio



Montajes de bandera



Alternativas de montaje



Pasos para ensamblar

1. Corte el módulo curvo de aluminio a la medida necesaria.



2. Fije los clips o montajes al muro.



3. Coloque el módulo sobre los clips o montajes.



4. Imprima su diseño en láser o inyección.



5. Coloque la impresión en el módulo.



¡Listo!
Su señal está terminada.



Resto del país:

www.e-modula.com

info@e-modula.com

Av. Azcapotzalco-La Villa 470,
Santa Catarina. 02250, México, D.F.
Tel: (55) 5394-0143, Ext-30

Fax: (55) 5394-0143, Ext-26

Nota:

La señal puede rotularse con vinilo, serigrafía, realzado e impresión digital.

¡Imagínese las posibilidades!

30 cm



PATENTADO